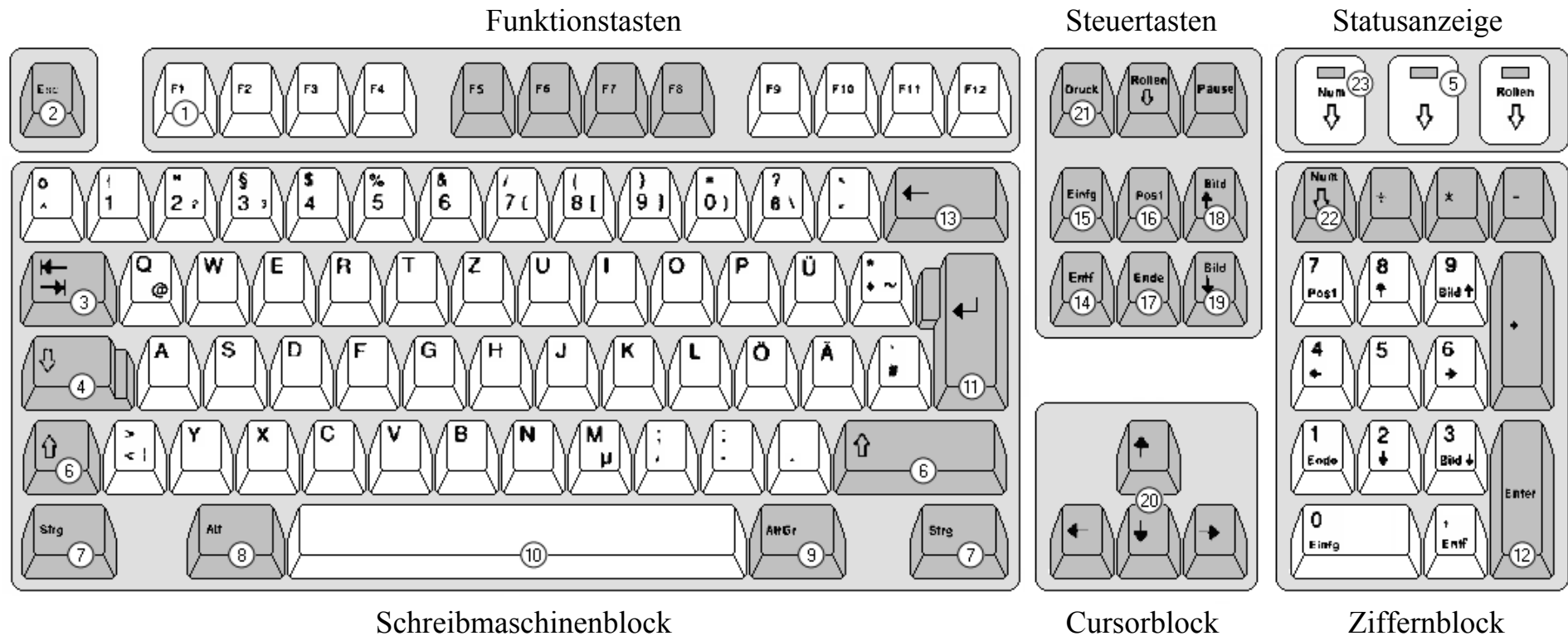
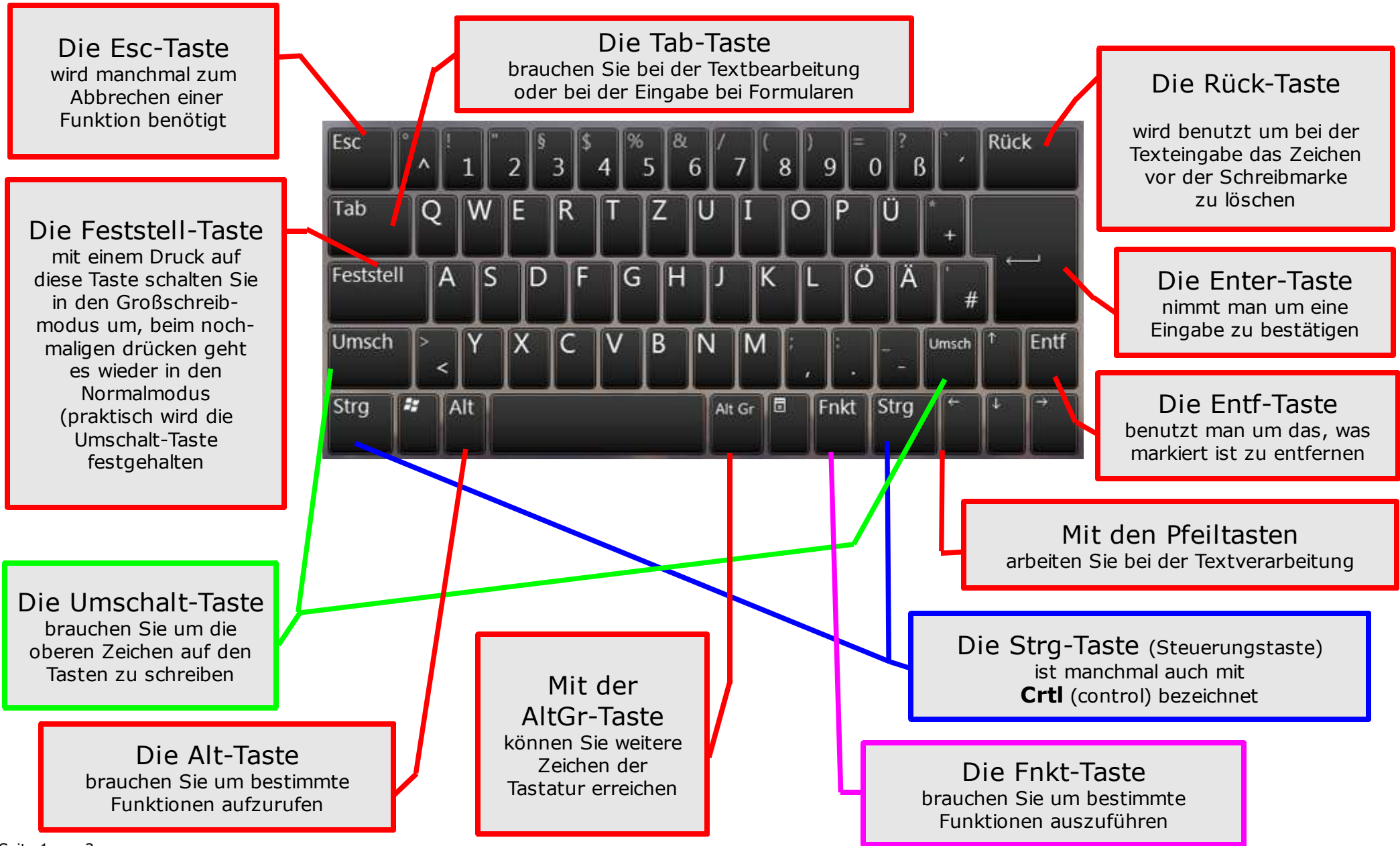


Die Computertastatur



1	Hilfe-Taste (meist: Aufrufen der Kontexthilfe)	13	Rück-Taste / Backspace (Löschen des Zeichens links vom Cursor)
2	Escape-Taste (oft: Schließen des aktuellen Fensters)	14	Entfernen-Taste (Löschen des Zeichens rechts vom Cursor)
3	Tabulator-Taste (Bewegen des Cursors auf nächste Tabulatorposition)	15	Einfügen-Taste (Wechsel zwischen Einfügen und Überschreiben)
4	Feststell-Taste (Festhalten der Umschaltung auf Großbuchstaben ...)	16	Position-Taste (Bewegen des Cursors an den linken Zeilenrand)
5	Anzeige: Feststell-Taste gedrückt	17	Ende-Taste (Bewegen des Cursors an den rechten Zeilenrand)
6	Shift-Tasten (Umschalten auf Großbuchstaben bzw. Sonderzeichen)	18	Bild-aufwärts-Taste (eine Bildschirmseite aufwärts rollen)
7	Steuerung-Tasten (Erzeugen von Steuerbefehlen mit anderen Tasten)	19	Bild-abwärts-Taste (eine Bildschirmseite abwärts rollen)
8	Alternate-Taste (Erzeugen von Sonderzeichen, Menüsteuerung)	20	Cursor-Tasten (Schreibmarke in jew. Richtung bewegen)
9	Alternative-Grafik-Taste (Umschalten auf Sonderzeichen z.B.: €)	21	Druck-Taste (Kopieren des aktuellen Bildschirmfensters)
10	Leer-Taste / Space (Erzeugen von Leerzeichen)	22	Num-Lock-Taste (Ziffernblock umschalten auf Cursorsteuerung)
11	Return-Taste (Eingabe bestätigen, neuen Abschnitt erzeugen)	23	Anzeige: Num-Lock-Taste gedrückt
12	Enter-Taste (Eingabe bestätigen, neuen Abschnitt erzeugen)		



..unten zu sehen steht auf den Tasten, was bei drücken einer Taste geschrieben wird
(in der obersten Reihe sind die Zeichen etwas heller dargestellt)



Andere Bezeichnung für
Rück
BS
Backspace
oder ←

..und nun **mit festgehaltener Umschalt-Taste**
(beachten Sie die oberste Reihe)



Andere Bezeichnung auch
Enter
beendet bei Texteingabe
die Zeile und die
Schreib- oder Einfüge-
marke geht in die
nächste Zeile


Anderes Zeichen
für die Bezeichnung
Tab



..wenn Sie vergleichen, werden Sie sehen, dass es
bei eingeschalteter Feststell-Taste das Gleiche ergibt



Anderes Zeichen
für die Bezeichnung
Feststell-Taste



Hier nun noch die Zeichen, die geschrieben werden,
wenn Sie die AltGr-Taste gedrückt halten (z.B. @ oder €)



Anderes Zeichen
für die Bezeichnung
Umschalt-Taste

